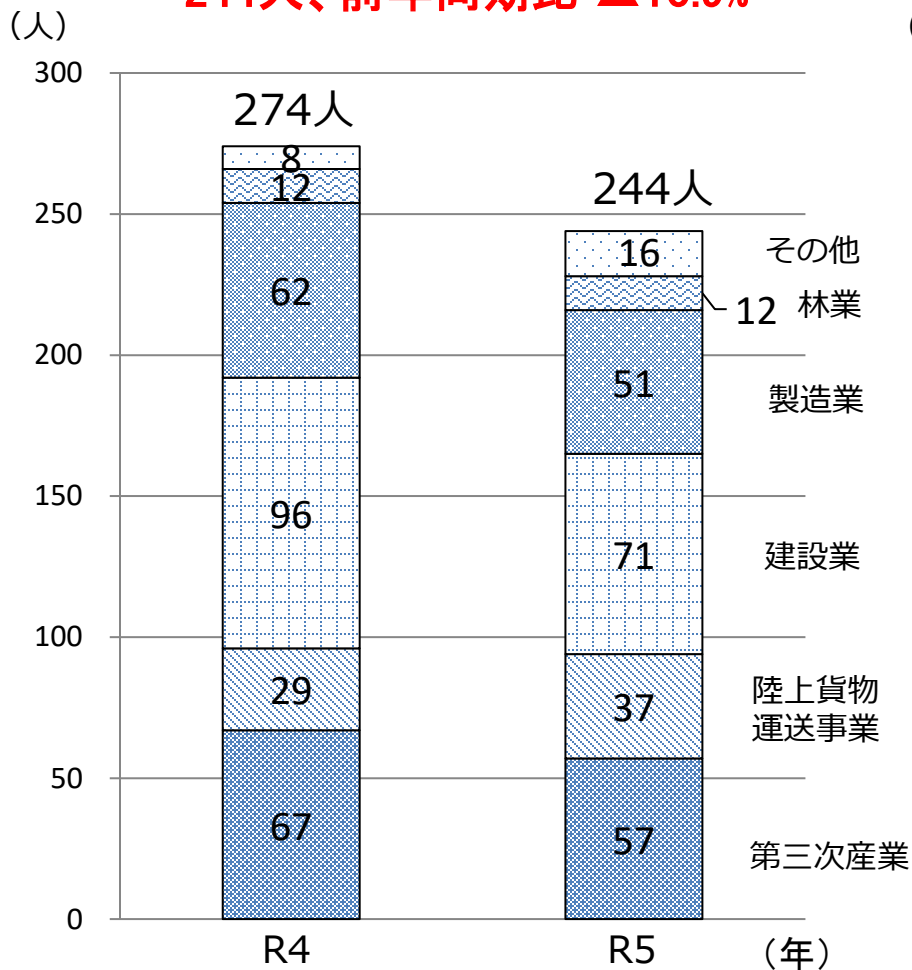


令和5年労働災害発生状況（令和5年6月速報値）

※ 令和5年1月1日から令和5年5月31日までに発生した労働災害について、令和5年6月7日までに報告があったものを集計したものの

死亡災害

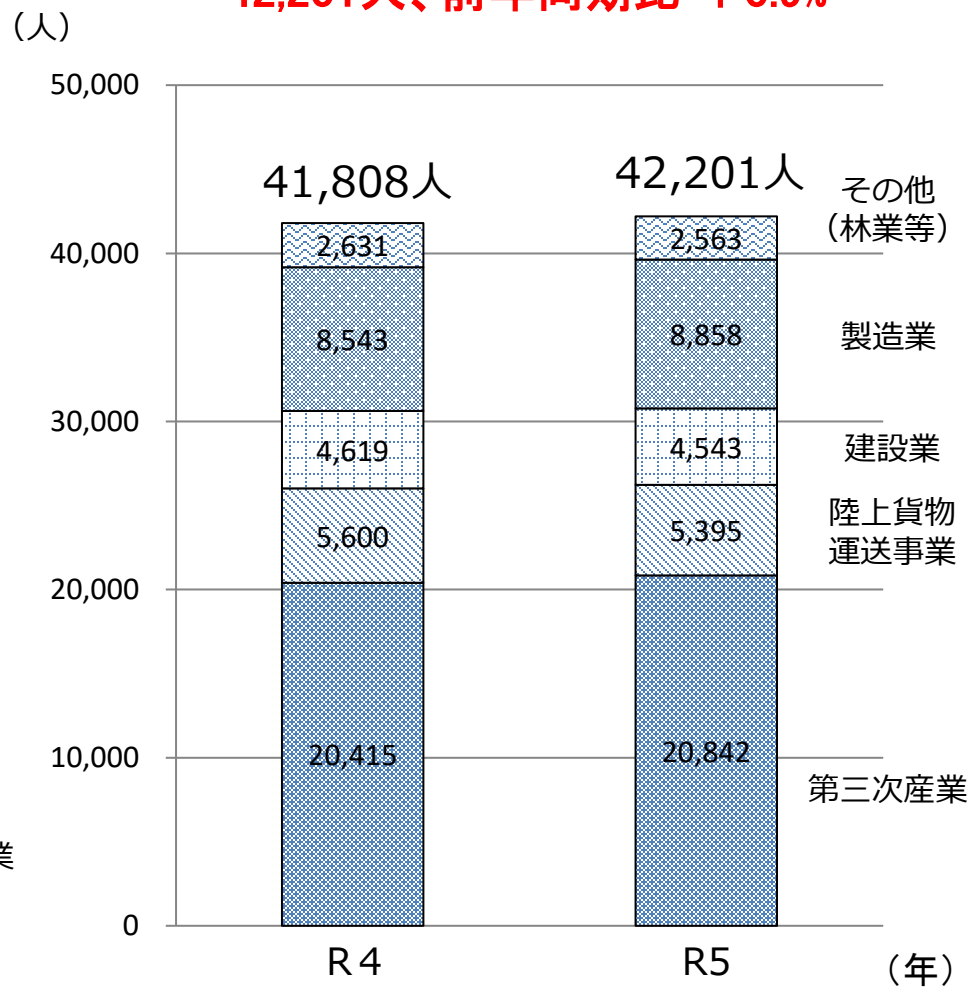
244人、前年同期比 ▲10.9%



出典：死亡災害報告

休業4日以上之死傷災害

42,201人、前年同期比 +0.9%



出典：労働者死傷病報告

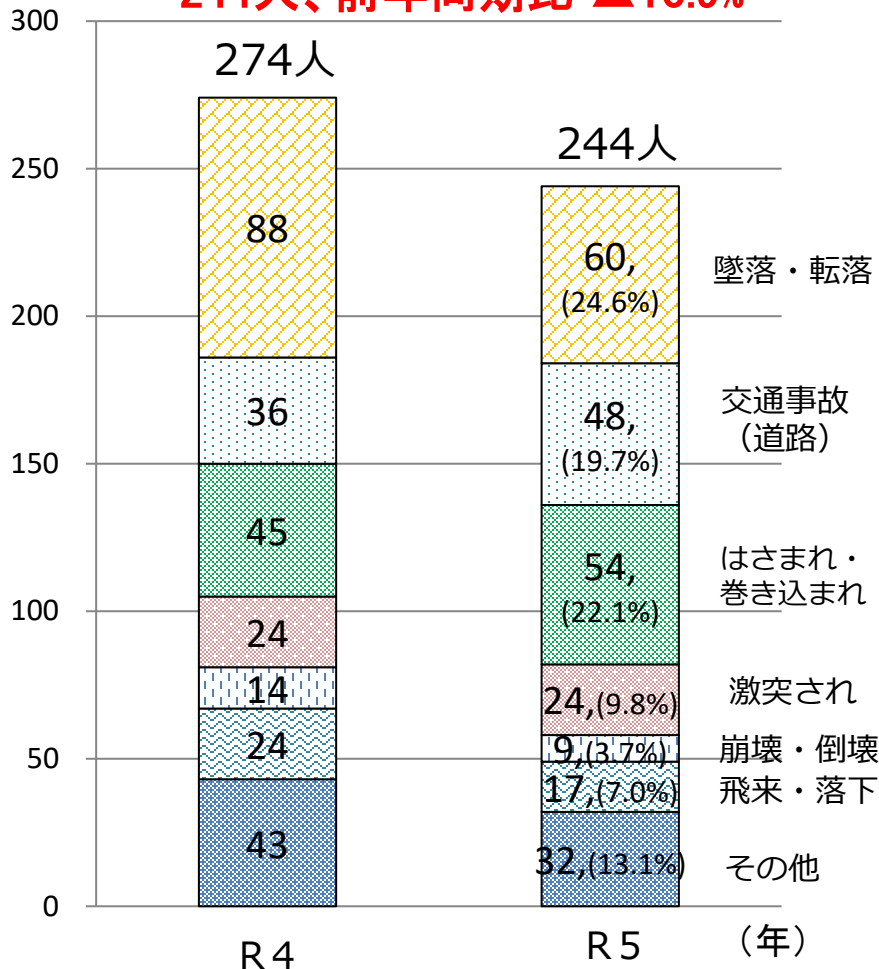
※新型コロナウイルス感染症へのり患による労働災害を除いたもの。

令和5年労働災害発生状況（令和5年6月速報値）

※ 令和5年1月1日から令和5年5月31日までに発生した労働災害について、令和5年6月7日までに報告があったものを集計したものの

死亡者数

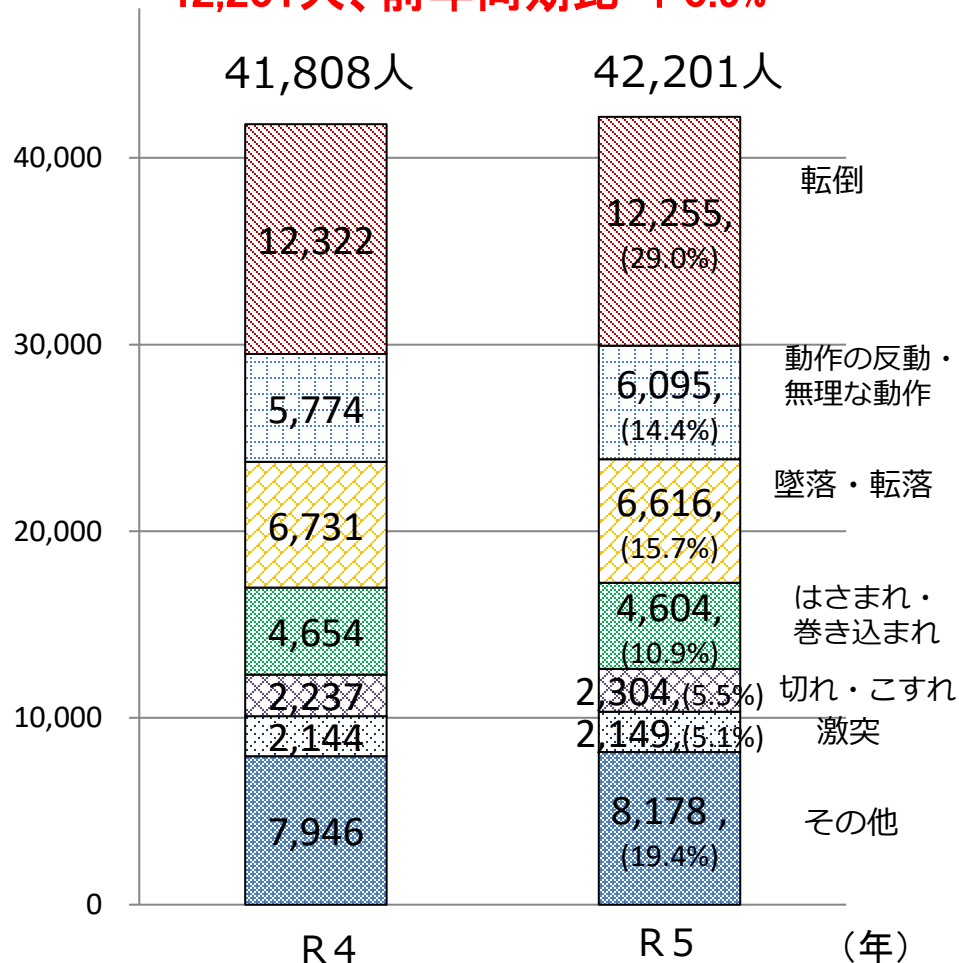
244人、前年同期比 ▲10.9%



出典：死亡災害報告

休業4日以上之死傷者数

42,201人、前年同期比 +0.9%



出典：労働者死傷病報告

※新型コロナウイルス感染症へのり患による労働災害を除いたもの。

令和5年における死亡災害発生状況 (速報)

(令和5年6月7日現在)

業種	令和5年(1~5月)		令和4年(1~5月)		対令和4年比較	
	死亡者数(人)	構成比(%)	死亡者数(人)	構成比(%)	増減数(人)	増減率(%)
全産業	244	100.0	274	100.0	-30	-10.9
製造業	51	20.9	62	22.6	-11	-17.7
鉱業	2	0.8	1	0.4	1	100.0
建設業	71	29.1	96	35.0	-25	-26.0
交通運輸事業	4	1.6	3	1.1	1	33.3
陸上貨物運送事業	37	15.2	29	10.6	8	27.6
港湾運送業	1	0.4	0	0.0	1	0.0
林業	12	4.9	12	4.4	0	0.0
農業、畜産・水産業	9	3.7	4	1.5	5	125.0
第三次産業	57	23.4	67	24.5	-10	-14.9

- (注) 1 死亡災害報告より作成したもの。
 2 「-」は減少を示す。
 3 「陸上貨物運送事業」は、道路貨物運送事業と陸上貨物取扱業の合計値。
 4 「第三次産業」については別掲。
 5 平成29年は、第13次労働災害防止計画の基準年であるため、比較のため数値を
 6 新型コロナウイルス感染症のり患による労働災害を除いたもの。

令和5年における死亡災害発生状況 (速報)

(令和5年6月7日現在)

業種	令和5年(1~5月)		令和4年(1~5月)		対令和4年比較	
	死亡者数(人)	構成比(%)	死亡者数(人)	構成比(%)	増減数(人)	増減率(%)
第三次産業	57	100.0	67	100.0	-10	-14.9
商業	21	36.8	28	41.8	-7	-25.0
うち小売業	10	-	16	-	-6	-37.5
金融・広告	1	1.8	1	1.5	0	0.0
通信	1	1.8	0	0.0	1	0.0
保健衛生業	5	8.8	4	6.0	1	25.0
うち社会福祉施設	4	-	2	-	2	100.0
接客・娯楽	3	5.3	6	9.0	-3	-50.0
うち飲食店	1	-	1	-	0	0.0
清掃・と畜	13	22.8	9	13.4	4	44.4
警備業	4	7.0	5	7.5	-1	-20.0
その他	9	15.8	14	20.9	-5	-35.7

- (注) 1 死亡災害報告より作成したもの。
 2 「-」は減少を示す。
 3 「その他」は教育研究、映画演劇業等の合計値である。
 4 新型コロナウイルス感染症のり患による労働災害を除いたもの。